

LEMBAR PENGESAHAN

**PROSEDUR PEMERIKSAAN CT SCAN KEPALA DENGAN KLINIS
STROKE HEMORAGIK (SH) DI INSTALASI RADIOLOGI
RSUD TIDAR KOTA MAGELANG**

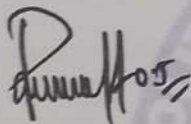
Dipersiapkan dan disusun oleh

ARIFAH ISNAINI

telah dipertahankan di depan Dewan Penguji

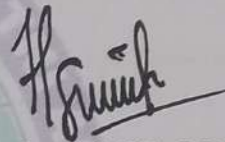
Pada tanggal **16 / 08 / 2024**

Pembimbing I




Redha Okta Silfina, M.Tr. Kes
NIDN. 0514109301

Ketua Dewan Penguji



M. Sofyan, S.ST., M.Kes
NIDN. 0808048602


Pebimbing II



Delfi Iskardyani, S.Pd., M.Si
NIDN. 0523099101

Karya Tulis Ilmiah ini telah diterima sebagai salah satu persyaratan untuk
memperoleh gelar Diploma Tiga Radiologi

Tanggal **16 / 08 / 2024**



Redha Okta Silfina, M. Tr. Kes
Ketua Program Studi D3 Radiologi

LEMBAR PENGESAHAN

**GAMBARAN TINGKAT KECEMASAN PASIEN PADA PEMERIKSAAN CT
SCAN CARDIAC DI INSTALASI RADIOLOGI RSUD TIDAR KOTA
MAGELANG**

Dipersiapkan dan disusun oleh

AULIA RAHMAH SAIDAH

Telah dipertahankan di depan Dewan Penguji

Pada tanggal / / 2024

Pembimbing I

Redha Okta Silfina, M. Tr. Kes

NIDN. 0514109301

Ketua Dewan Penguji

Widya Mufida, S. Tr. Rad., M.Tr.ID

NIDN. 0524109301

Pembimbing II

Delfi Iskardani, S.Pd.,M.Si

NIDN.0523099101

Karya Tulis Ilmiah ini telah diterima sebagai salah satu persyaratan
Untuk memperoleh gelar Diploma III Radiologi

Tanggal /2024



Redha Okta Silfina M. Tr. Kes

Ketua Program Studi D3 Radiologi

LEMBAR PENGESAHAN

**TINGKAT PENGETAHUAN MASYARAKAT DESA WEDI MENGENAI
Pemeriksaan Radiologi ketika Mengalami Fraktur**

Dipersiapkan dan disusun oleh

PENINA KAMENGON

Telah dipertahankan di depan Dewan Penguji

Pada tanggal **19/8/2024**

Pembimbing 1



Delfi Iskardyani, S.Pd., M.Si

NIDN. 0523099101

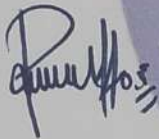
Ketua Dewan Penguji



Shelly Angella, M.Tr.Kes

NIDN. 1022099201

Pembimbing 2



Redha Okta Silfina, M.Tr.Kes

NIDN. 0514109301

Tugas Akhir ini telah diterima sebagai salah satu persyaratan untuk
memperoleh gelar Diploma Tiga Radiologi

Tanggal **19/8/2024**



Redha Okta Silfina, M.Tr.Kes

Ketua Program Studi D3 Radiologi

LEMBAR PENGESAHAN
ANALISIS TINGKAT KECEMASAN PASIEN PADA PEMERIKSAAN
COLON IN LOOP (CIL) DI INSTALASI RADIOLOGI RSUD TIDAR KOTA
MAGELANG

Dipersiapkan dan disusun oleh

ZEFANYA MESQUITA ORLEANS SOARES

Telah dipertahankan di depan Dewan Penguji

Pada tanggal **22/8/2024**

Pembimbing I



Redha Okta Silfina, M. Tr. Kes

NIDN. 0514109301

Ketua Dewan Penguji



M. Sofvan, S.ST., M.Kes

NIDN. 0808048602

Pembimbing II



Delfi Iskardyani, S.Pd., M.Si

NIDN.0523099101

Karya Tulis Ilmiah ini telah diterima sebagai salah satu persyaratan
Untuk memperoleh gelar Diploma III Radiologi

Tanggal **22/8/2024**



Redha Okta Silfina M. Tr. Kes

Ketua Program Studi D3 Radiologi