







**YAYASAN ADI UPAYA (YASAU)
POLITEKNIK KESEHATAN TNI AU ADISUTJIPTO YOGYAKARTA
PROGRAM STUDI D3 FARMASI**



SATUAN ACARA PERKULIAHAN (SAP)

MATA KULIAH	KODE	RUMPUN MK	BOBOT (SKS)	SEMESTER	PERTEMUAN	WAKTU	TGL PENYUSUNAN
Manajemen Farmasi	FPA 407	Mata Kuliah Keahlian Berkarya	3 (2T/1P)	4	9	100 ' (100 menit)	10 Desember 2022
OTORASI			Dosen Pengampu		Diverifikasi Oleh	Ka. PRODI	
			 Monik Krisnawati, M.Sc., Apt.		 Unsa Izzati, M.Farm., Apt.	  Monik Krisnawati, M.Sc., Apt.	
Deskripsi Singkat	Mata kuliah yang diberikan dalam manajemen farmasi adalah mengenai teori manajemen secara umum, pelayanan kefarmasian, penyediaan obat dalam pelayanan kefarmasian, penggunaan obat rasional, penerapan manajemen farmasi di fasilitas pelayanan kesehatan pemerintahan dan swasta						
Sub CPMK	<ol style="list-style-type: none"> 1. Menjelaskan teori Manajemen Farmasi 2. Menjelaskan Pengelolaan perbekalan farmasi 3. Menjelaskan dan menganalisis laporan keuangan 						
Capaian Pembelajaran (CP)	CPL-PRODI	<p>Bertaqwa kepada Tuhan YME dan mampu menunjukkan sikap religius</p> <p>Menunjukkan sikap bertanggungjawab atas pekerjaan di bidang farmasi secara mandiri</p> <p>Menguasai teori manajemen secara umum</p> <p>Menguasai konsep penggunaan obat rasional</p> <p>Menguasai materi dan dapat menerapkan dalam dunia farmasi</p> <p>Memahami penerapan manajemen farmasi</p> <p>Mampu menerapkan <i>Total Quality Management</i></p> <p>Mampu memberikan pemahaman manajemen farmasi di pemerintahan dan lembaga swasta</p>					
Catatan: S : Sikap	S1 S10 P3 P6 KU2 KU6 KK4 KK6	<p>Ruang lingkup manajemen farmasi</p> <p>Teori manajemen secara umum</p> <p>Tata cara pengelolaan obat (Drug Management Cycle)</p> <p>Perencanaan dan pengadaan obat</p> <p>Penyimpanan dan distribusi obat</p> <p>Pencatatan data pelaporan</p> <p>Pelayanan kefarmasian dan pelayanan informasi obat</p>					

P : Pengetahuan KU: Keterampilan Umum KK : Keterampilan Khusus	CP - MK		1. Mahasiswa mampu menganalisis teori manajemen 2. Mahasiswa mampu memahami dan melakukan simulasi Drug Management Cycle 3. Mahasiswa mampu menyusun dan menganalisis laporan keuangan
	Sub CPMK		Mahasiswa mampu menganalisis tentang ruang lingkup kegiatan manajemen farmasi
Indikator Pencapaian			1. Mahasiswa mampu memahami dan menjelaskan indikator mutu pelayanan apotek 2. Mahasiswa mampu memahami dan menjelaskan kepuasan konsumen 3. Mahasiswa mampu memahami dan menjelaskan rantai pelayanan obat 4. Mahasiswa mampu memahami dan menjelaskan rancangan pengendalian mutu apotek 5. Mahasiswa mampu menjelaskan dan memahami upaya peningkatan pelayanan 6. Mahasiswa mampu memahami dan menjelaskan zero defect management
Materi Perkuliahan			Evaluasi mutu pelayanan apotek
Sub Materi Perkuliahan			1. indikator mutu pelayanan 2. kepuasan konsumen 3. rantai pelayanan obat 4. rancangan pengendalian mutu 5. upaya peningkatan pelayanan 6. zero defect management
Metode Perkuliahan			Kuliah dan Brain Storming Brain Storming dan Diskusi Latihan/Drill (Kuis) dan Diskusi Praktikum
Media Pembelajaran	Perangkat Lunak		Perangkat Keras
	Windows, office		Whiteboard, LCD dan proyektor
Sumber Belajar			1. Seto, S., Nita, Y., dan Triana, L., 2015, Manajemen Farmasi Apotek, Farmasi Rumah Sakit, Pedagang Besar Farmasi, Industri Farmasi, Edisi Kedua, Airlangga University Press, Surabaya 2. Kotler P. dan Kevin. LP. (2016). <i>Manajemen Pemasaran</i> (Edisi 13 J). Jakarta: Erlangga.
Matakuliah Syarat			-
Penilaian		Prosedur Tes	: Tes dan Non Tes

Teknik Penilaian dan bentuk penilaian : Penugasan (soal terlampir)
 Observasi
Instrumen Penilaian : Kuis, diskusi, laporan
Jenis Tes : Tertulis dan Tindakan

Skenario Kegiatan Perkuliahan

No.	Komponen Langkah	Uraian Kegiatan	Metode/Media/Alat pembelajaran	Estimasi Waktu
1	Pendahuluan	1. Perwakilan mahasiswa menyiapkan dan melaporkan kepada Dosen untuk memulai perkuliahan (Tata Tertib Militer Dasar) 2. Mahasiswa memulai pembelajaran dengan berdo'a 3. Mahasiswa menyimak ketika dosen menyampaikan materi yang akan dibahas, tujuan dan indikator pembelajaran. 4. Mahasiswa menyimak ketika dosen memberi motivasi sebelum memulai pembelajaran	Metode : kuliah Media : M.s power point Alat : LCD projector	5 menit
2	Inti	1. Mahasiswa menyimak ketika dosen menjelaskan indikator mutu 2. Mahasiswa menyimak dan berlatih ketika dosen menjelaskan kepuasan konsumen 3. Mahasiswa menyimak ketika dosen menjelaskan rantai pelayanan obat 4. Mahasiswa menyimak ketika dosen menjelaskan rancangan pengendalian mutu apotek, upaya pengendalian mutu apotek, dan zero defect management	Metode : kuliah, Brain Storming Media : M.s power point Alat : LCD projector	40 menit
3	Penutup	1. Mahasiswa menjawab pertanyaan tes tulis (kuis) 2. Mahasiswa menyimak ketika dosen memberi penguatan 3. Mahasiswa menyimak ketika dosen merefleksikan pembelajaran yang telah dilaksanakan. 4. Mahasiswa menyimak ketika dosen menyampaikan materi yang akan dibahas pada pertemuan selanjutnya. 5. Dosen mengakhiri perkuliahan 6. Perwakilan mahasiswa menyiapkan dan melaporkan kepada Dosen untuk mengakhiri perkuliahan (Tata Tertib Militer Dasar)	Metode : tes tulis (kuis) Media : M.s power point Alat : LCD projector	5 menit

